

Von der A3 aus Richtung Oberhausen:

- Am Kreuz Hilden auf die A46 Richtung Düsseldorf - Neuss - Krefeld bis zum Kreuz Düsseldorf Süd
- Von dort auf die A59 in Richtung Köln bis zur Ausfahrt Monheim (25)

Alternativ:

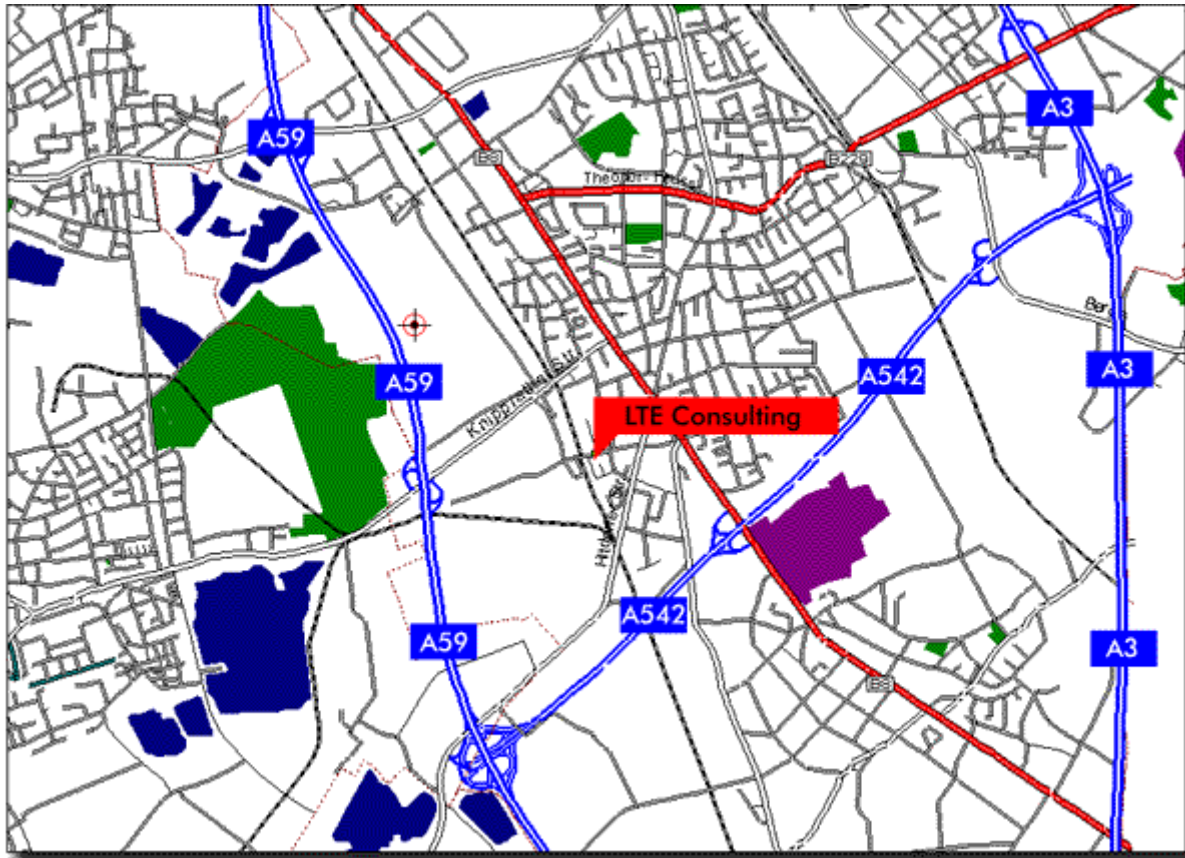
- Weiter auf der A3 in Richtung Köln - Frankfurt bleiben, bis zum Kreuz Langenfeld
- Von dort auf die A542 bis zum Kreuz Monheim/Langenfeld
- Dort auf die A59 in Richtung Düsseldorf bis zur Ausfahrt Monheim (25)

Von der A3 aus Richtung Frankfurt:

- Am Kreuz Leverkusen auf die A1 in Richtung Koblenz
- Von der A1 auf die A59 in Richtung Düsseldorf bis zur Ausfahrt Monheim

Alternativ:

- Weiter auf der A3 in Richtung Oberhausen bleiben, bis zum Kreuz Langenfeld
- Von dort auf die A542 bis zum Kreuz Monheim/Langenfeld
- Dort auf die A59 in Richtung Düsseldorf bis zur Ausfahrt Monheim (25)



Von der A46 aus Richtung Wuppertal:

- Vom Kreuz Hilden auf der A46 in Richtung Düsseldorf, Neuss, Krefeld bis zum Kreuz Düsseldorf Süd
- Von dort auf die A59 in Richtung Köln bis zur Ausfahrt Monheim (25)

Alternativ:

- Am Kreuz Hilden auf die A3 in Richtung Köln - Frankfurt bis zum Kreuz Langenfeld
- Von dort auf die A542 bis zum Kreuz Monheim/Langenfeld
- Dort auf die A59 in Richtung Düsseldorf bis zur Ausfahrt Monheim (25)

Von der A1 aus Richtung Wuppertal:

- Über das Kreuz Leverkusen hinaus auf der A1 bleiben, bis zum Abzweig A59 Richtung Düsseldorf
- Von dort bis zur Ausfahrt Monheim (25)

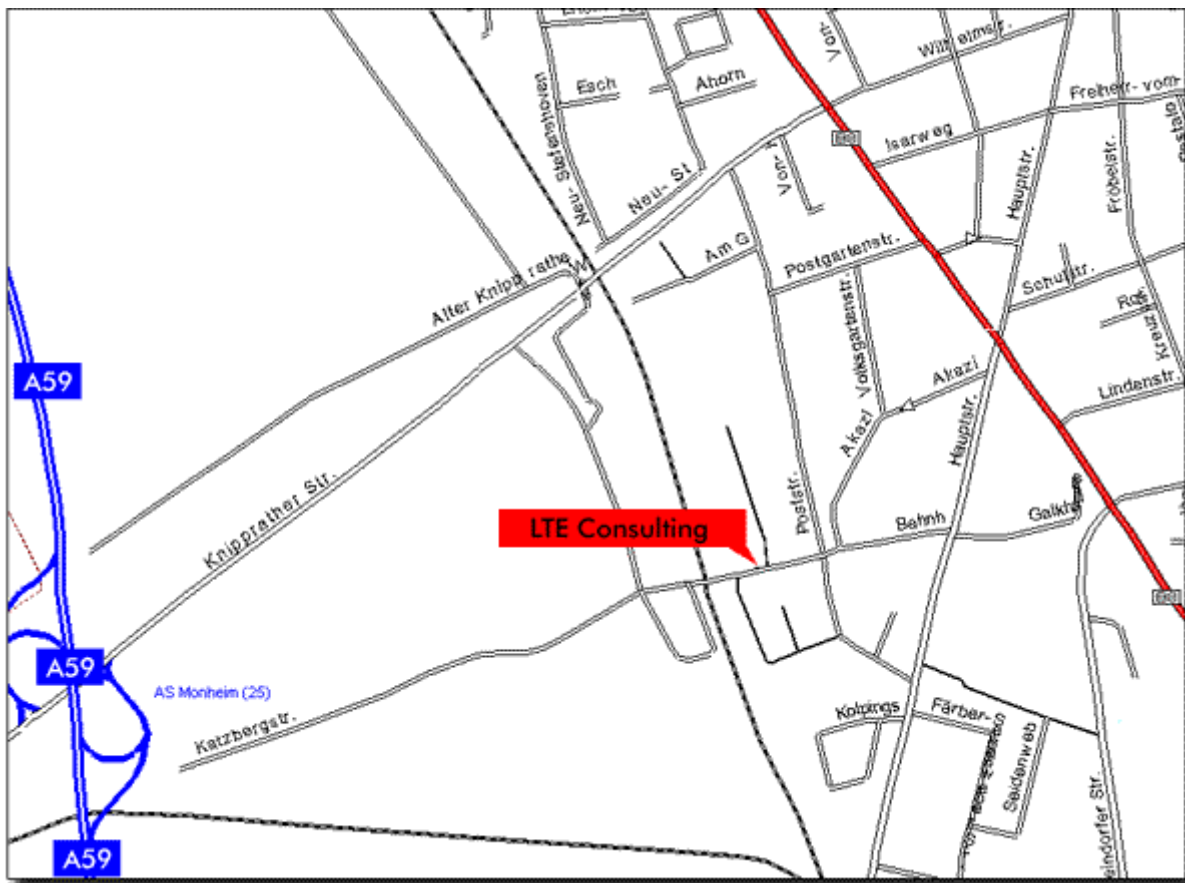


Von der A1 aus Richtung Koblenz:

- Über das Kreuz Köln Nord hinaus weiter auf der A1 bleiben
- Über die Rheinbrücke auf die A59 in Richtung Düsseldorf bis zur Abfahrt Monheim (25)



Von der A57 aus Richtung Krefeld:

- In Richtung Köln auf der A57 bleiben bis zum Kreuz Neuss Süd
- Dort auf die A46 Richtung Düsseldorf – Wuppertal bis zum Kreuz Düsseldorf Süd
- Von dort über die A59 in Richtung Köln bis zur Ausfahrt Monheim (25)



Abfahrt A59: Monheim/ Langenfeld (25):

- In Richtung Langenfeld
- Wenn Sie die Bahnlinie überquert haben, an der nächsten Abzweigung rechts in die Poststraße einbiegen
- Geradeaus bis zur Straßenkreuzung
- Dort rechts in die Bahnhofstraße einbiegen
- Nach ca. 50 Metern an der Ecke noch einmal rechts abbiegen (Sie befinden sich weiterhin auf der Bahnhofstraße), nach ca. 200 Metern haben Sie Ihr Ziel: Bahnhofstr. 37 erreicht.



Hier die Wegbeschreibung mit S-Bahn und Fußweg:

- Ab Düsseldorf HBF: S6 Richtung Köln oder Langenfeld
- Abfahrt 8:11 alle 20 Minuten, Fahrzeit bis Langenfeld (Rheinland) 22 Minuten (Langenfeld (Rheinland) ist die Haltestelle nach Langenfeld-Berghausen.)
- Von hier ca. 10 Min. Fußweg
- Nach Ausstieg in Langenfeld (Rheinland) die Treppen runter, nach links (Richtung Poststraße, Zentrum), die Treppen hoch.
- Gehen Sie dann die Straße bis zum Ende (ca. 200m), nach rechts in die Poststraße, ca. 500 m bis zur nächsten Kreuzung.
- Dort rechts in die Bahnhofstraße, ca. 50 m, dann an der Ecke rechts gehen (Sie befinden sich weiterhin auf der Bahnhofstraße), nach ca. 200 Metern erreichen Sie die Bahnhofstr. 37.
- Wir haben unsere Geschäftsräume im 1. Stock und wünschen eine gute Anreise.